



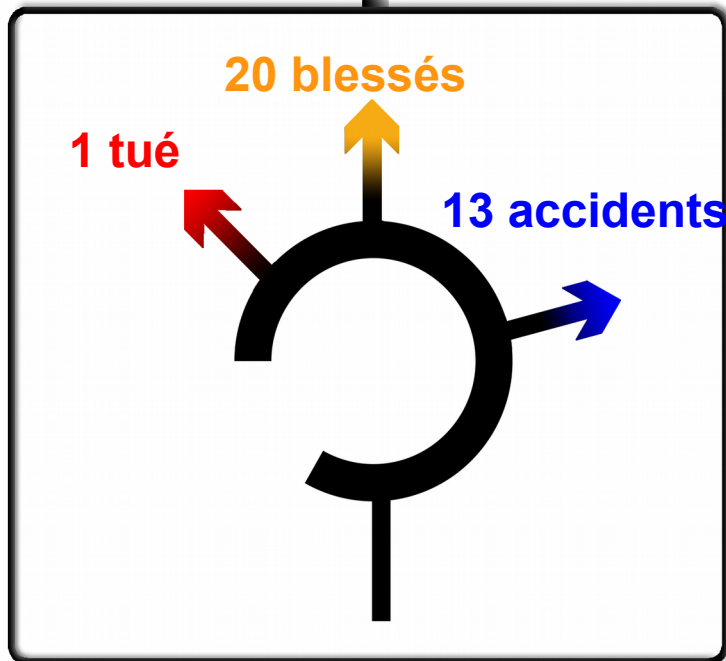
PRÉFET  
DE LA HAUTE-MARNE

Liberté  
Égalité  
Fraternité

# Le baromètre mensuel de la sécurité routière

SÉCURITÉ  
ROUTIÈRE **VIVRE,  
ENSEMBLE**

Oct. 2022



Sont  
comptabilisés  
dans ce  
baromètre  
les accidents  
corporels  
(ayant fait au  
moins un blessé)

Données provisoires



## Les actualités de la sécurité routière octobre 2022

Fin octobre 2022, 97 accidents corporels de la circulation se sont produits sur les routes de Haute-Marne. Leur bilan est de :

- 14 tués
- 127 blessés

**Situation au 31/10/2022**

● accidents mortels 2021

121 accidents dont 20 mortels  
 21 tués (20 hommes, 1 femme)  
 dont 14 domiciliés en Haute-Marne  
 138 blessés  
 chiffres provisoires

● accidents mortels 2022

97 accidents dont 14 mortels  
 14 tués (14 hommes, 0 femme)  
 dont 10 domiciliés en Haute-Marne  
 127 blessés  
 chiffres provisoires



0 5 10 15 20 km

**REPRODUCTION INTERDITE**

Conception : DDT/SSA/BST Date : 2022-11-28

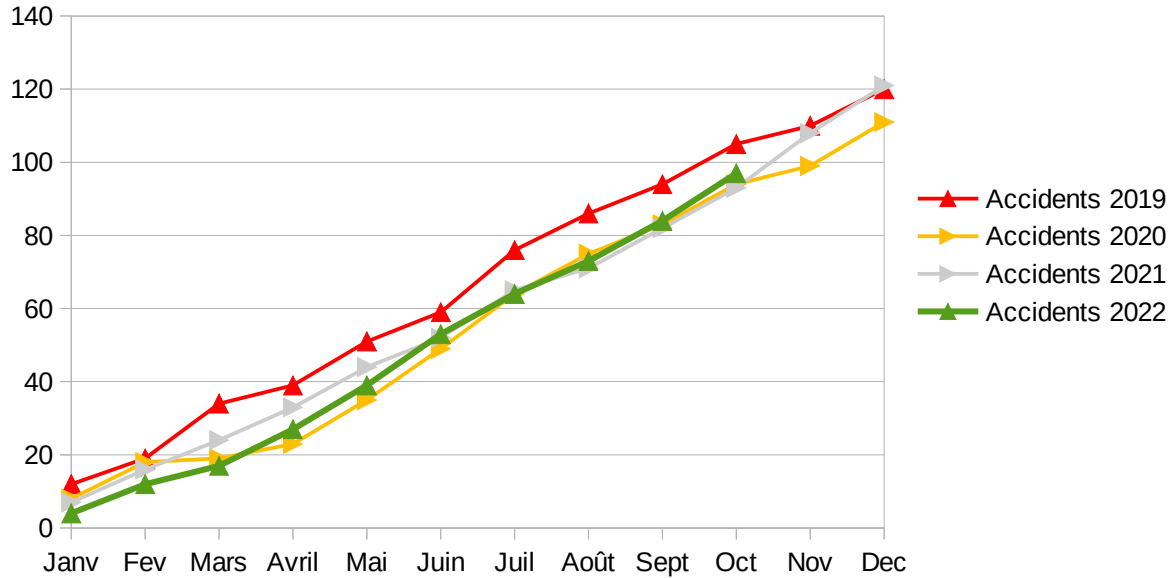
Sources : ©IGN-BDCARTO®  
TRAXy

Projet : 220207\_AccidentsMortels2021-2022.qgz

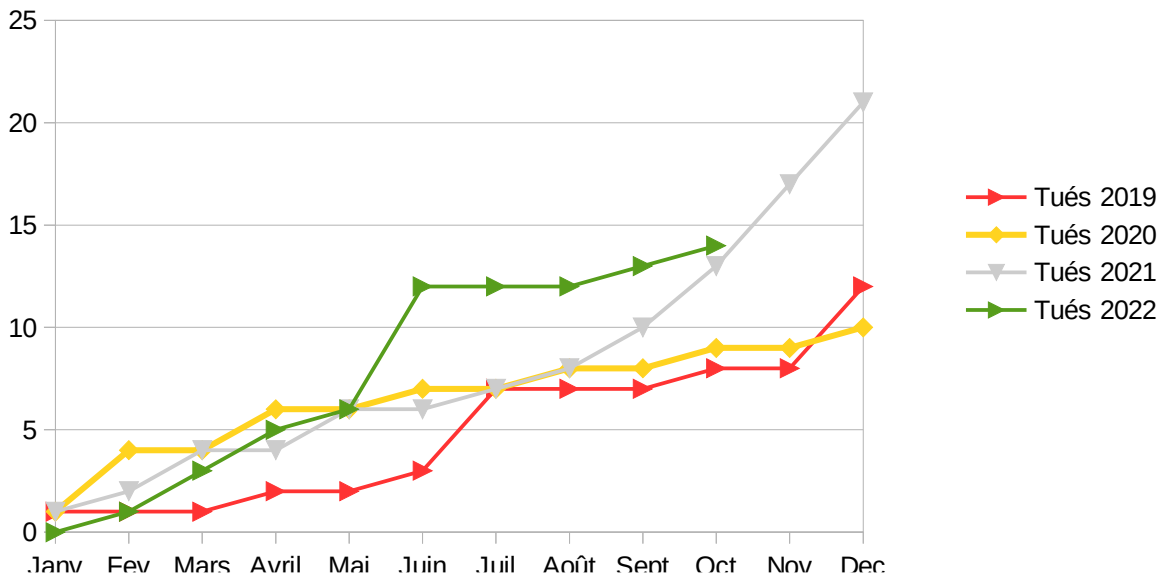
# Étude comparée de l'accidentologie

Données provisoires

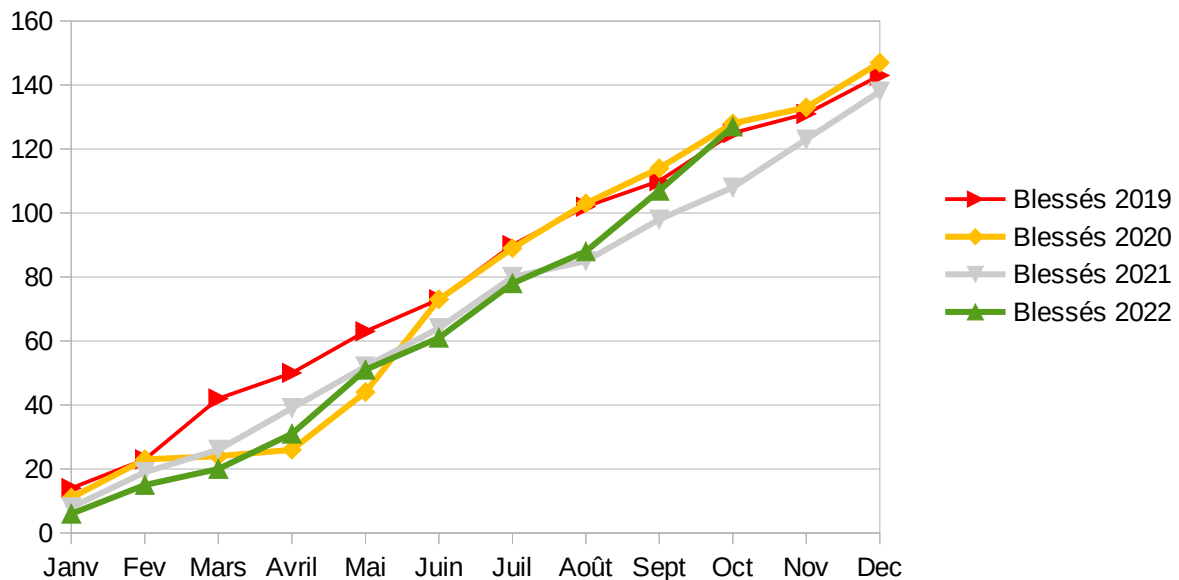
## Nombre cumulé d'accidents 2019 - 2020 - 2021 - 2022



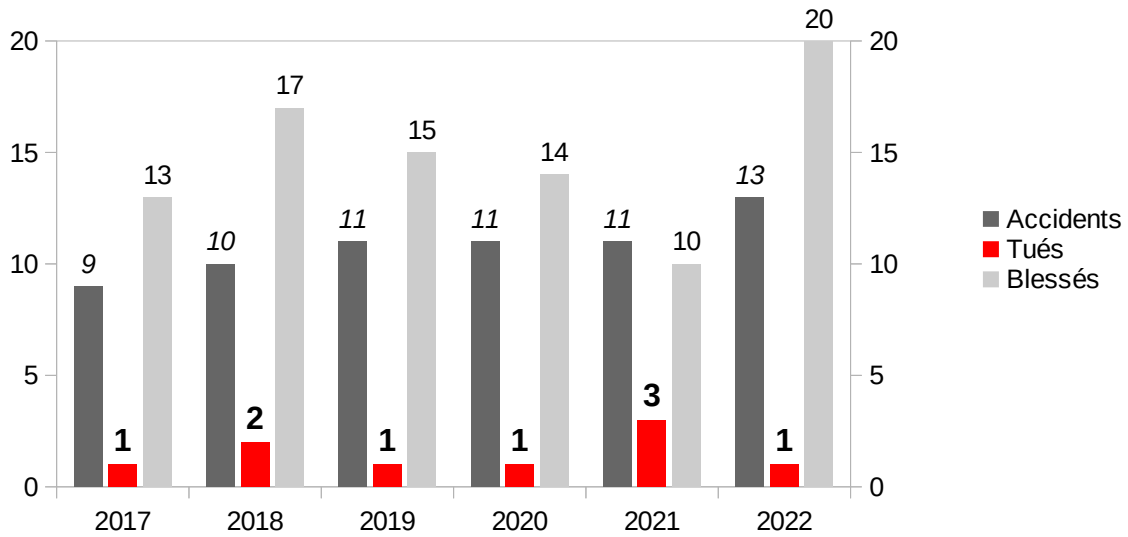
## Nombre cumulé de tués 2019 - 2020 - 2021 - 2022



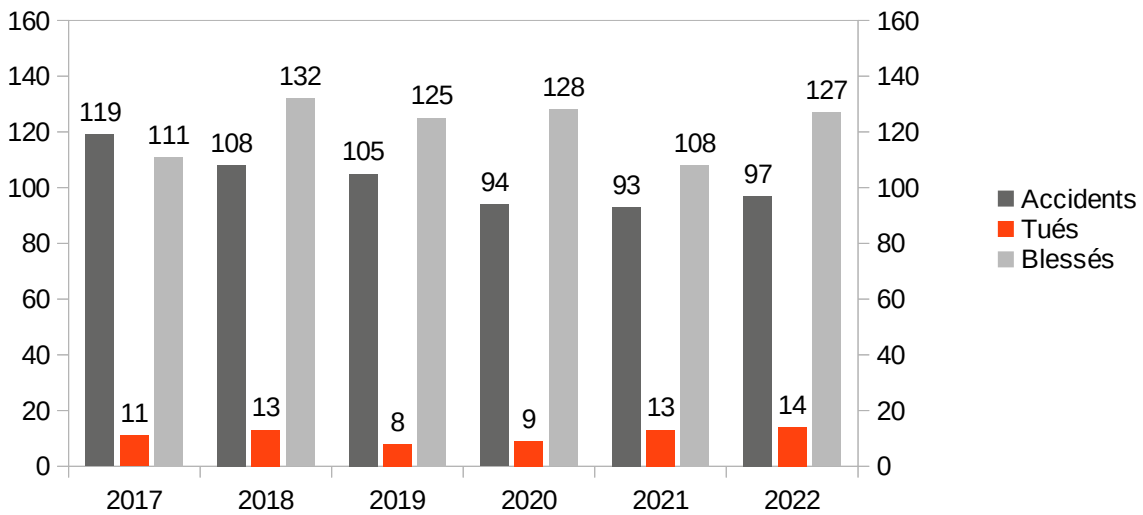
## Nombre cumulés de blessés 2019 - 2020 - 2021 - 2022



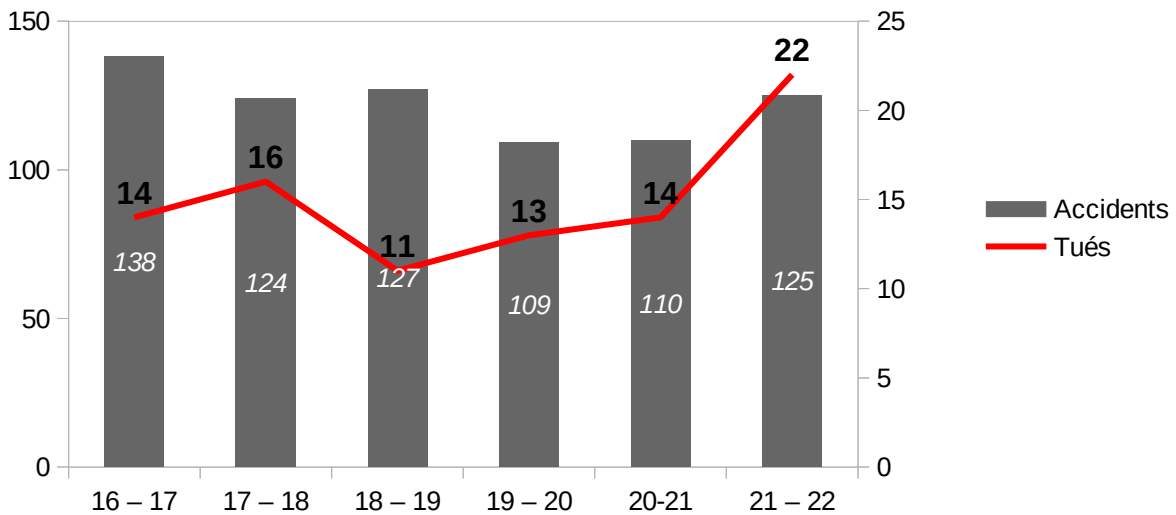
### Comparaison du nombre d'accidents, tués et blessés au mois d'octobre



### Comparaison du nombre d'accidents et de tués de janvier à octobre (cumuls depuis le début de chaque année)



### Comparaison du nombre d'accidents et de tués de novembre à octobre (année glissante)



# Infractions constatées par les radars automatiques

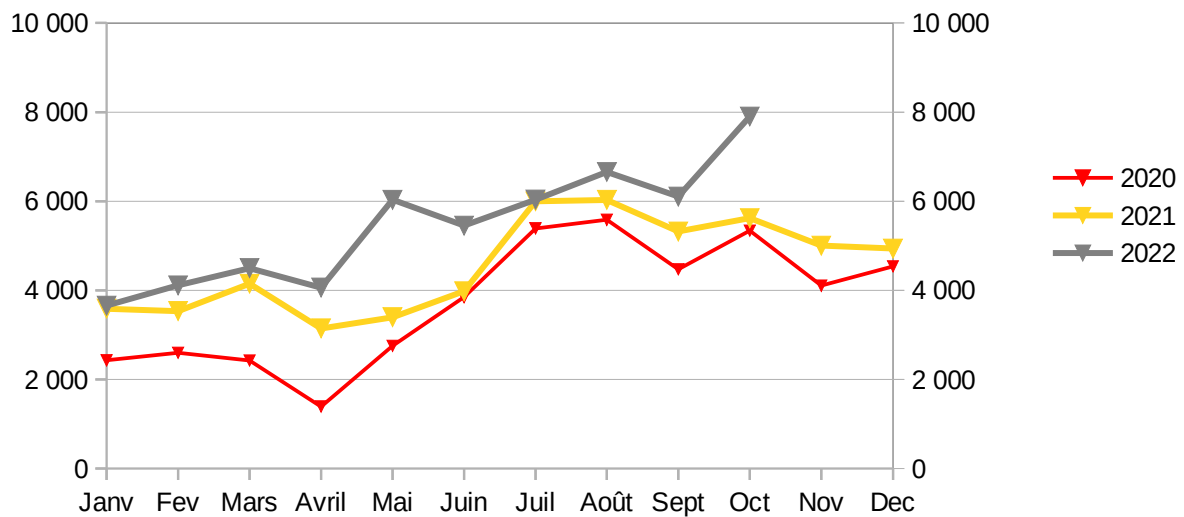
Pour le mois d'octobre :



|                  |                   |
|------------------|-------------------|
| Radars fixes :   | 7 901 infractions |
| Radars sur feu : | 165 infractions   |
| Voiture radars : | 1 562 infractions |

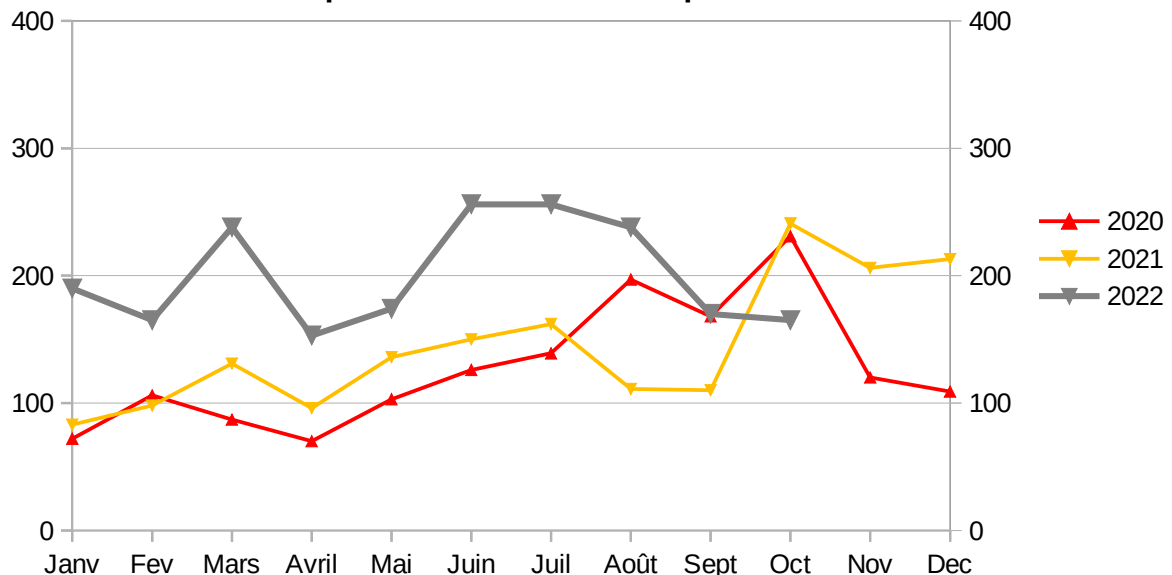


## Infractions relevées par les radars automatiques fixes de contrôle de vitesse



Au cours des **12 derniers mois**, les radars fixes ont constaté **64 429 infractions**.

## Infractions relevées par les radars automatiques sur feu



Au cours des **12 derniers mois**, les radars fixes sur feu ont constaté **2 424 infractions**.