
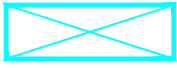
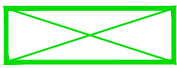





-  **STEP:** rétention de 6m3 par décaissé de 2cm
Déchets couvert: rétention par cuvelage béton 30m3
-  **DEPOTAGE:** rétention par cuve enterrée de 20m3
-  **TTS:** rétention dans chaque atelier par seuils surélevés (+2cm) pour les portes donnant sur l'extérieur et barrières pollustop pour les portes donnant coté finition
-  **GROUPES HYDRAULIQUES:** rétention par décaissé de 2cm
-  Barrière Pollustop
-  Seuil surélevé