PRÉFET DE LA HAUTE-MARNE

Le baromètre mensuel de la sécurité routière

SÉCURITÉ ROUTIÈRE
TOUS RESPONSABLES

Janvier 2019

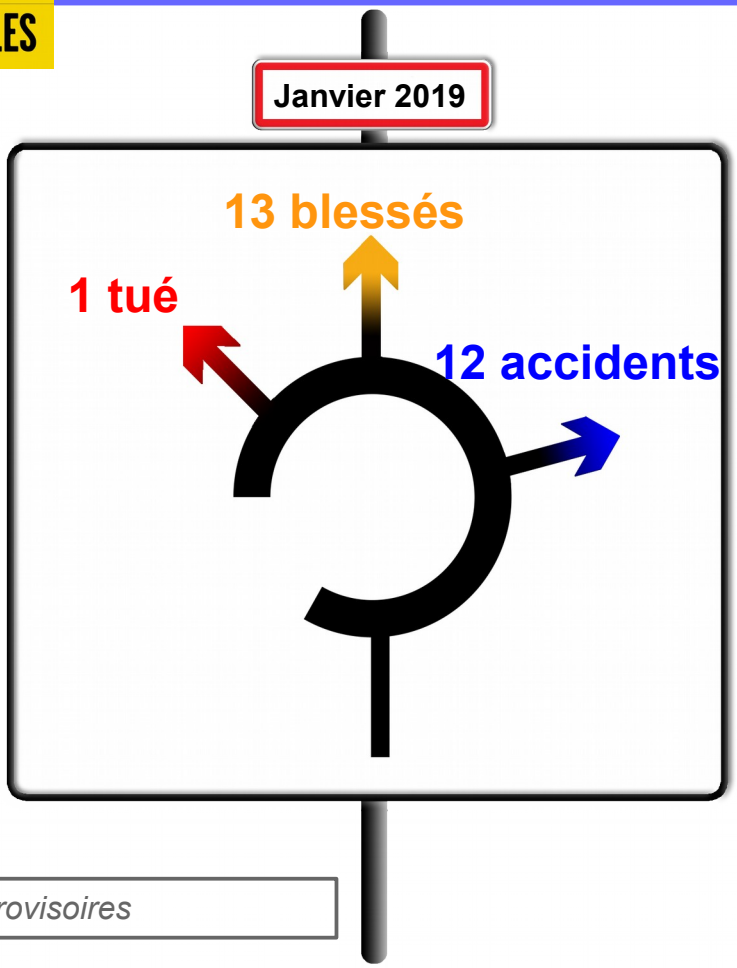

Sont comptabilisés dans ce baromètre les accidents corporels
(ayant fait au moins un blessé)

Données provisoires

Infolettre sécurité routière janvier

En janvier 2019, 12 accidents corporels de la circulation se sont produits sur les routes de Haute-Marne. Leur bilan est de :

- **1 tué**
- **13 blessés**

Carte des accidents mortels en Haute-Marne 2018 - 2019

Situation au 06/02/2019

accidents mortels 2018

127 accidents dont 13 mortels
13 tués (11 hommes, 2 femmes),
dont 7 domiciliés en Haute-Marne
151 blessés dont 76 hospitalisés

accidents mortels 2019

12 accidents dont 1 mortel
1 tué (0 homme, 1 femme),
1 domicilié en Haute-Marne
13 blessés dont 8 hospitalisés

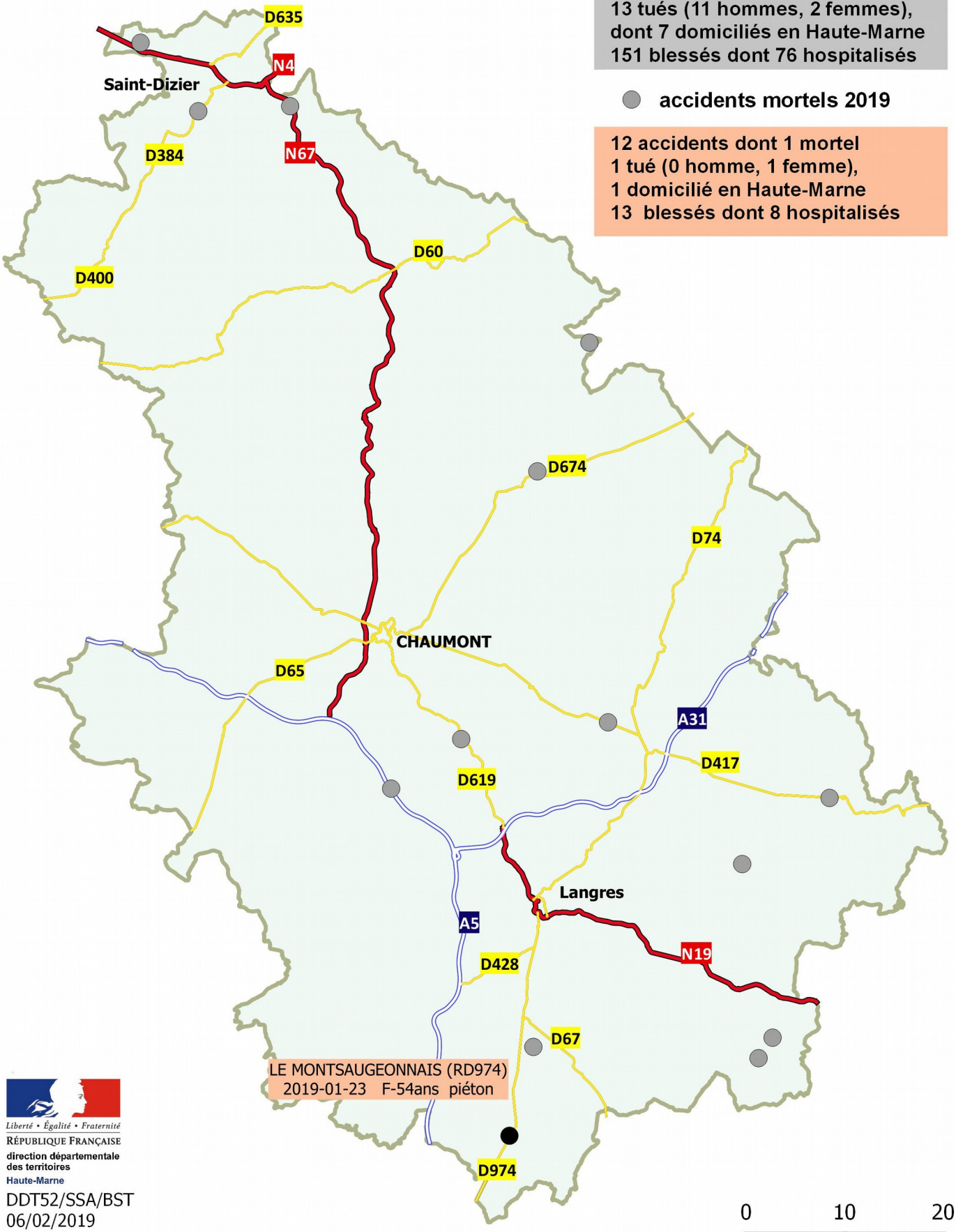

Liberté • Égalité • Fraternité
RÉPUBLIQUE FRANÇAISE
direction départementale des territoires
Haute-Marne

DDT52/SSA/BST
06/02/2019
Source : Concerto
©IGN-BDCARTO®

Étude comparée de l'accidentologie

Données provisoires

Nombre cumulé d'accidents 2016 - 2017 - 2018 - 2019

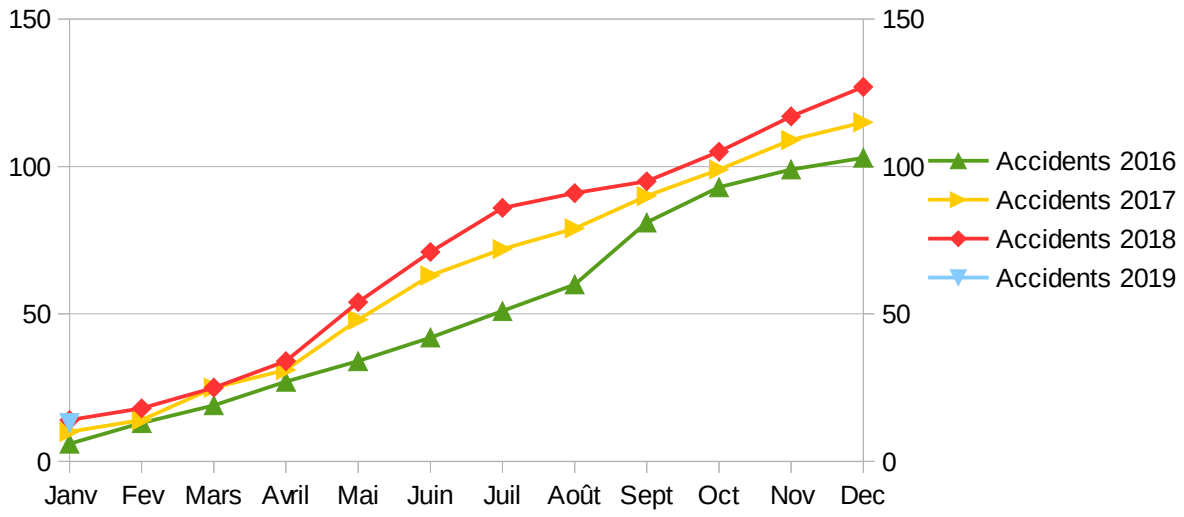

Nombre cumulé de tués 2016 - 2017 - 2018 - 2019

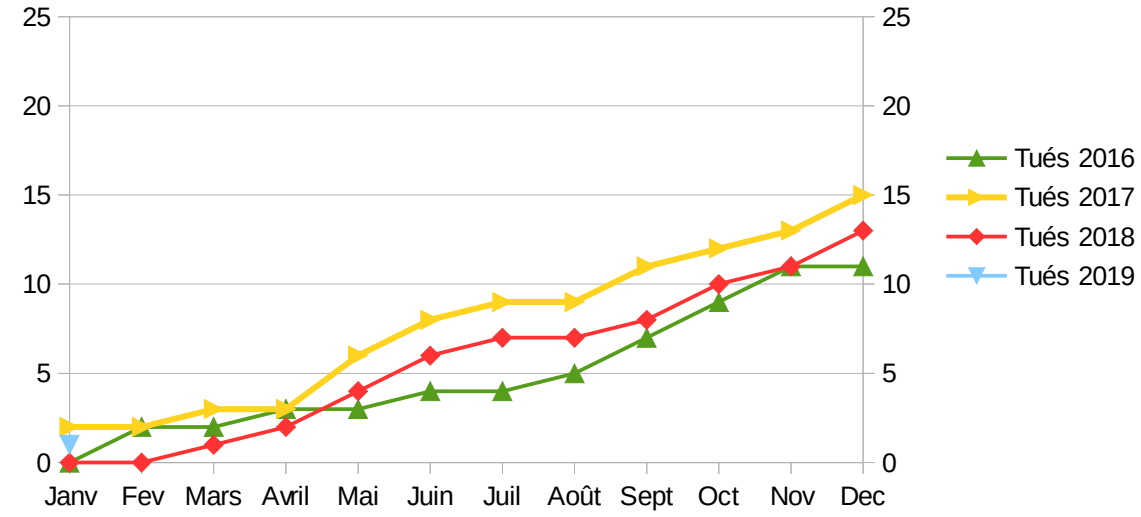

Nombre cumulé de blessés 2016 - 2017 - 2018 - 2019

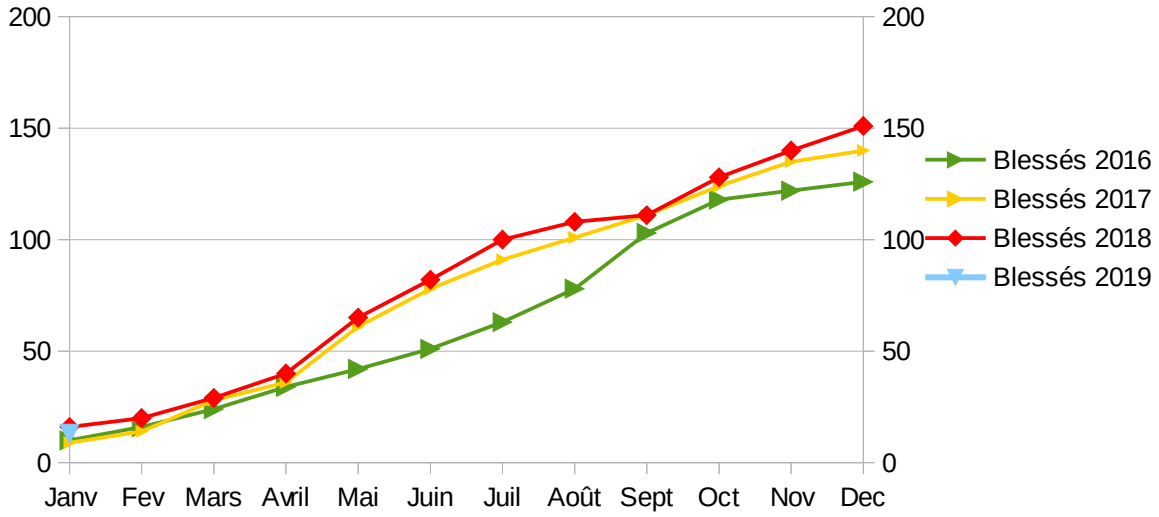

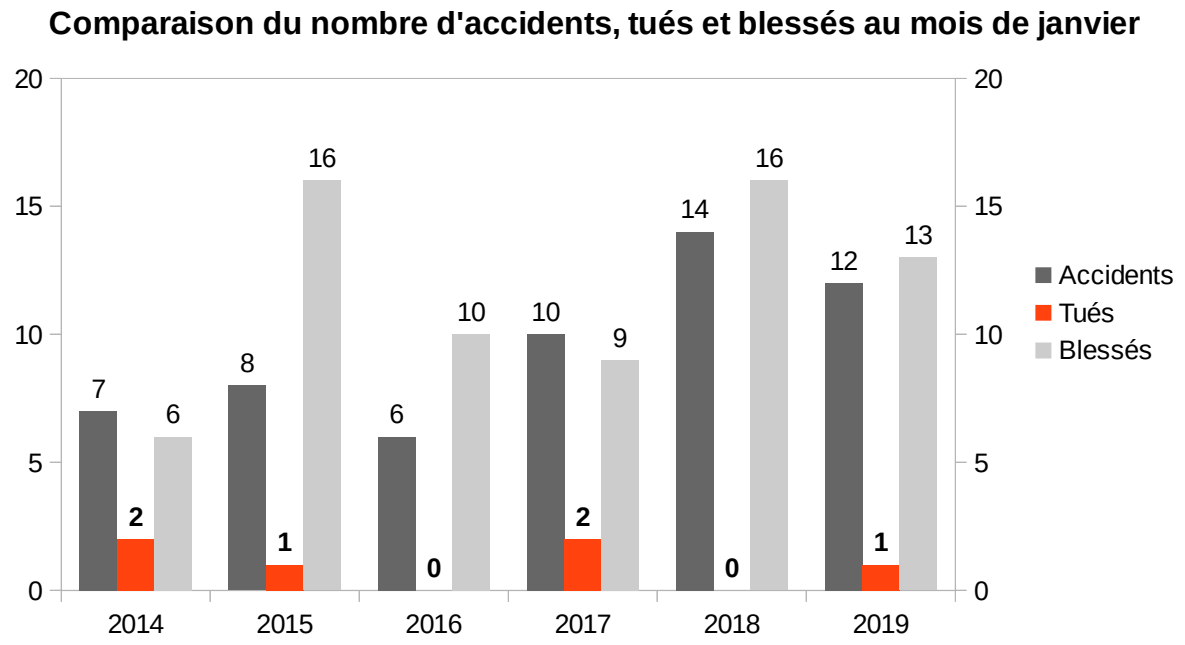
Comparaison du nombre d'accidents, tués et blessés au mois de janvier
20
15
10
5
0
7
2
6
8
1
16
6
0
10
10
2
9
14
0
16
12
1
13
2014
2015
2016
2017
2018
2019
Accidents
Tués
Blessés

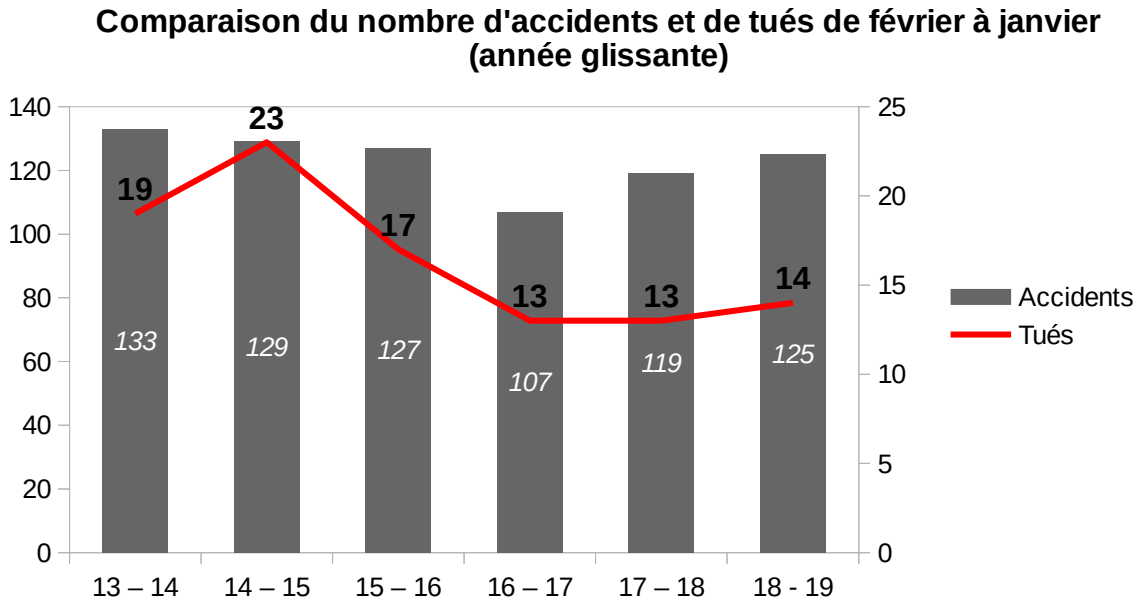
Comparaison du nombre d'accidents et de tués de février à janvier
(année glissante)
140
120
100
80
60
40
20
0
25
20
15
10
5
0
19
23
17
13
13
14
133
129
127
107
119
125
13 – 14
14 – 15
15 – 16
16 – 17
17 – 18
18 - 19
Accidents
Tués

Infractions constatées par les radars automatiques

Pour le mois de janvier :

25 radars fixes : **5 189 infractions**

8 radars sur feu : **208 infractions**

Infractions relevées par les radars automatiques fixes de contrôle de vitesse

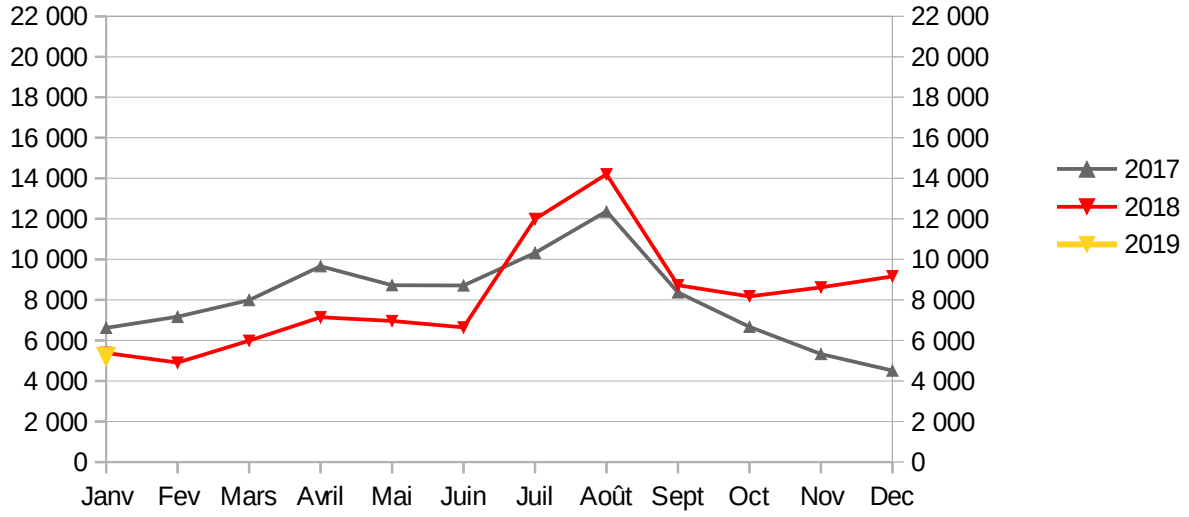

Au cours des **12 derniers mois**, les radars fixes de contrôle de vitesse ont constaté **97 652 infractions**.
Le pic de juillet-août 2018 est dû au passage à 80 km/h.

Infractions relevées par les radars automatiques sur feu

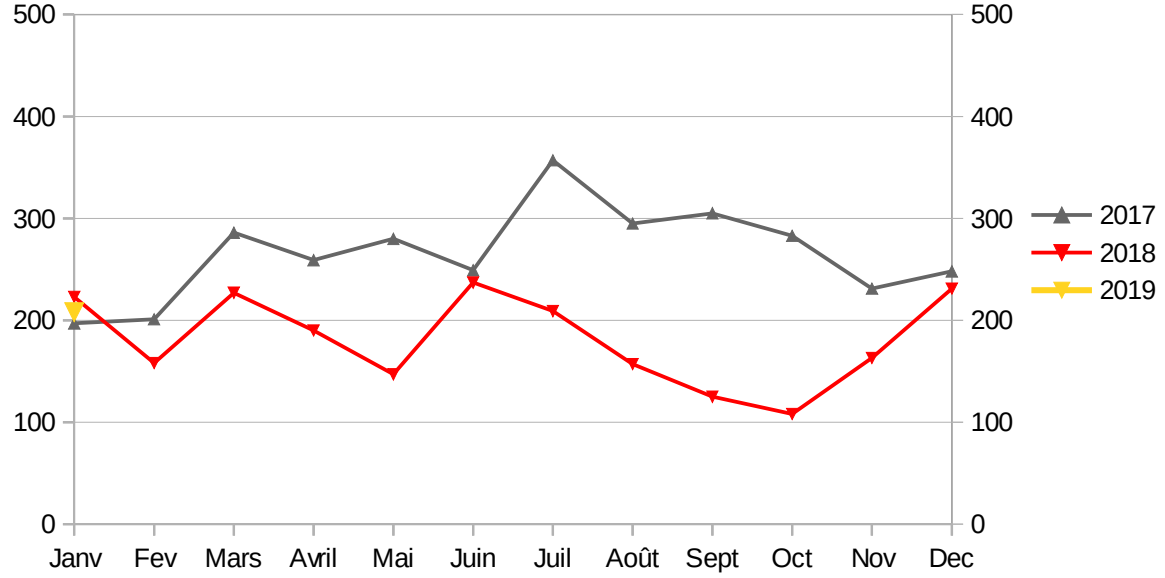

Au cours des **12 derniers mois**, les radars fixes sur feu ont constaté **2 160 infractions**.